



جامعة الإمام عبد الرحمن بن فيصل
IMAM ABDULRAHMAN BIN FAISAL UNIVERSITY

مستشفى الملك فهد الجامعي
King Fahad Hospital The University

الفتق عند الأطفال

Hernia in children



ما هو الفتق الأربي؟

هو فتق تخليقي يظهر على شكل بروز أو تورم في المنطقة الأربية للطفل، وهي منطقة في أسفل البطن ويحتوي هذا الفتق على كيس بريتون قد تنزل من خلاله الأمعاء أو دهون البطن أو الأعضاء مثل المثانة أو الزائدة الدودية أو المبيض.

ما هي أسباب الفتق الأربي؟

فشل القناة البرتونية في الإضمحلال فمن الطبيعي أن تغلق هذه القناة بمجرد نزول الخصية في كيس الصفن عند الذكور وكذلك عند الإناث قبل الولادة، قد يزيد حدوث الفتق في المواليد الخدج وذوي الأوزان الصغيرة عند الولادة.



ما هي نسبة حدوث الفتق الأربي؟

تحدث في الذكور أكثر من الإناث، بسبب نزول الخصية في كيس الصفن الأمر الذي يجعلها تنزل مع جزء من القناة البرتونية والتي قد تفشل في الانغلاق.

كيف تم تشخيص الفتق الأربي؟

- ظهور بروز أو تورم تلاحظه الأم في المنطقة الأربية مع البكاء أو الكحة.
- الضغط على البطن ثم بالفحص الإكلينيكي في عيادة جراحة الأطفال، التشخيص لا يحتاج إلى تحاليل أو أشعة.



كيف تم علاج الفتق الأربي؟

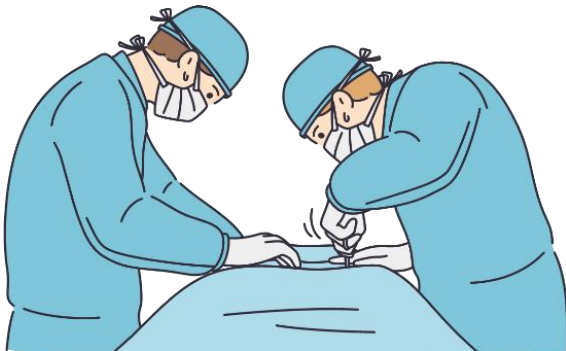
يجب معالجته جراحياً عن طريق فتحة صغيرة في المنطقة الأربية خلال ٢-٤ أسابيع من اكتشافه.

ما هي المخاطر في حال تأخر الجراحة للفتق الأربي؟

- اختناق أو انسداد الأمعاء أو الأعضاء النازلة في الفتق ونقص التروية و ثم الحاجة إلى الاستئصال.
- تلف الخصية عند الذكور بسبب ضغط الأعضاء على الأوعية الدموية المغذية لها.

هل يفيد استخدام الأحزمة أو العملات للفتق الأربي؟

لا، قد يتسبب في اختناق الأمعاء أو الأعضاء النازلة في الفتق ويجب تجنب استخدامها.

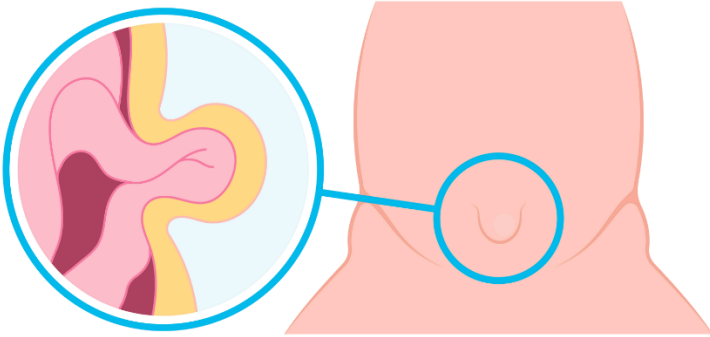


ما هو فتق السرة؟

هو فتق تخلقى في منطقة السرة حيث يظهر على شكل تورم أو بروز مع البكاء أو السعال أو أثناء الشد عند التبرز.

ما هي مخاطر وجود فتق السرة؟

فتق السرة لا يسبب أي مخاطر إلا في حالات نادرة جدًا.

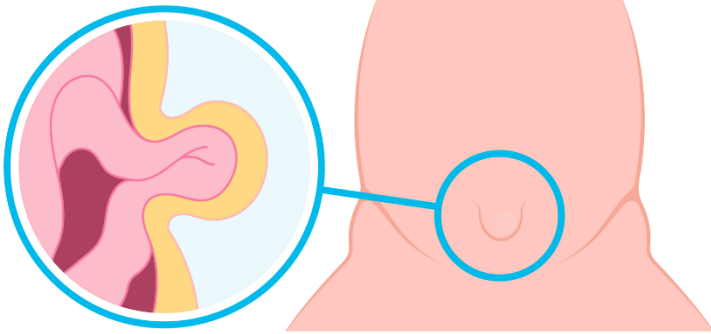


كيف تم علاج فتق السرة؟

المتابعة كل ٦ أشهر حتى عمر ٤-٥ سنوات حيث يزول دون أي تدخل في حال استمرار وجوده يتم إصلاح الفتق في عمر ٤-٥ سنوات.

هل يفيد استخدام الحزام أو العملات المعدنية لفتق السرة؟

لا، غير مفيد ويمنع استخدامهما.



المصادر والمراجع:

جميع الصور المستخدمة في هذا الكتيب من موقع Canva.com

المراجعة والتدقيق:

تمت مراجعة محتوى هذا الكتيب من قبل استشاريي قسم جراحة الأطفال
بمستشفى الملك فهد الجامعي.

قسم جراحة الأطفال
وحدة التوعية الصحية
IAU-23-458



جامعة الإمام عبد الرحمن بن فيصل
IMAM ABDULRAHMAN BIN FAISAL UNIVERSITY

مستشفى الملك فهد الجامعي
King Fahad Hospital The University