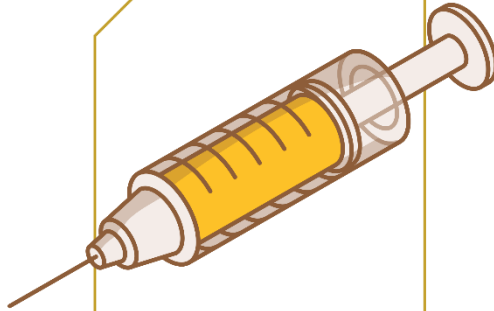




جامعة الإمام عبد الرحمن بن فيصل  
IMAM ABDULRAHMAN BIN FAISAL UNIVERSITY

مستشفى الملك فهد الجامعي  
King Fahad Hospital The University

# انوكسابارين (Enoxaparin)



## ما هو دواء انوكسابارين؟

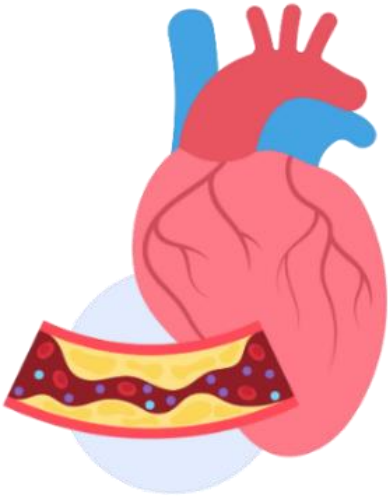
- انوكسابارين أو ما يعرف بالاسم التجاري كليكزان هو أحد أنواع الأدوية المضادة للتخثر ويسمى أيضًا مميع للدم.

انوكسابارين الصوديوم  
حقنة، USP  
٤.٤ مجم / ٤.٤ مل



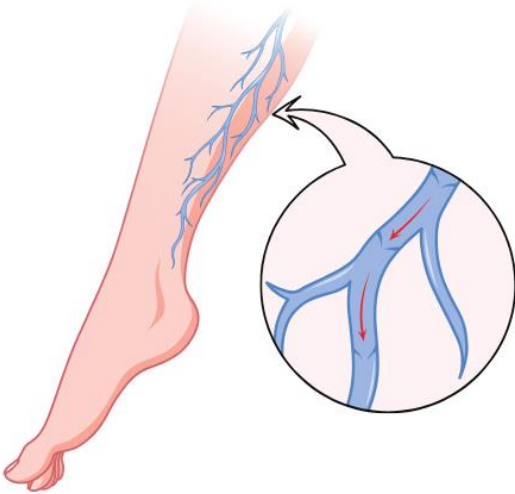
## ما هي دواعي الاستخدام لدواء انوكسابارين؟

- الوقاية من الجلطات الوريدية العميقة:
  - تستخدم للوقاية من الجلطات بعد خضوع الفرد للعمليات الجراحية أو إذا كان الفرد ملازمًا للفراش بسبب المرض.
- الوقاية من مضاعفات الأوعية الدموية:
  - تستخدم للوقاية من المضاعفات الناتجة عن الذبحة الصدرية أو النوبات القلبية.



## ما هي دواعي الاستخدام لدواء انوكسابارين؟

- علاج الخثار الوريدي العميق:
  - تستخدم في علاج جلطات الدم التي تحدث في أوردة الساق.
- علاج الانسداد الرئوي:
  - تستخدم في علاج الجلطات الدموية التي تنتقل إلى الرئتين.

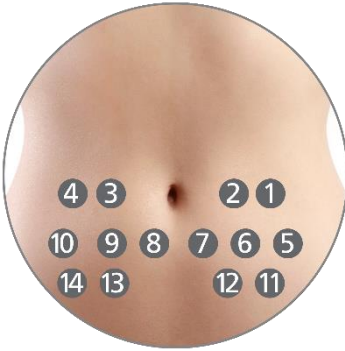


## كيف يمكنني حقن دواء انوكسابارين؟



١. اغسل يديك بالماء و الصابون وجفّفهما جيّدًا، ثم اجلس أو استلق بوضع مريح حتى تتمكّن من رؤية موقع الحقن بوضوح.

٢. أفضل موقع للحقن هو الجزء السفلي من البطن كما موضح بالصورة، اختر منطقة على الجانب الأيمن أو الأيسر من بطنك على مسافة ٥ سم من السرة يجب عليك أن تختار موقعًا مختلفًا في كل مرة كما هو موضح.



## كيف يمكنني حقن دواء انوكسابارين؟



٣. نظف الجلد في موقع الحقنة باستخدام مسحة كحول واطرفها لتجفّ.



٤. قم بإزالة غطاء الإبرة عن طريق سحبه مباشرة بشكل مستقيم وتخلص منه في علبة خاصة بالأدوات الحادة.



٥. استخدم يدك المهيمنة (التي تكتب بها) لحمل المحقن من أوسطه مثل مسكة القلم.

## كيف يمكنني حقن دواء انوكسابارين؟

٦. اعمل طية في الجلد في موضع الحقن باستخدام يدك الأخرى ثم بحركة سريعة وخفيفة واحدة قم بدفع الإبرة كاملة للأسفل في اتجاه مستقيم في الجلد بزاوية قائمة ٩٠ درجة.



٧. ليتم حقن كميّة الدواء كاملة قم باستخدام إبهامك لدفع المكبس ببطء للأسفل حتى تصل آخر المسافة.



## كيف يمكنني حقن دواء انوكسابارين؟



٨. قم بإخراج الإبرة من الجلد بنفس زاوية الإدخال بشكل مستقيم.



٩. بعد الانتهاء تأكد من تفعيل مكبس الأمان عن طريق ضغط المكبس مجددًا وأبعدها عن متناول الآخرين.



١٠. تخلّص من المحقنة عن طريق وضعها داخل حاوية الأدوات الحادة، يجب أن لا يتم استخدام المحقن المُعبأ مسبقًا لأكثر من مرّة.



ما هي الأشياء التي يجب مراعاتها عند استخدام دواء

انوكسابارين؟

- لكي تضمن دخول الدواء إلى النسيج الدهني يجب عليك التأكد من الإمساك بطيئة الجلد في موضع الحقن حتى الانتهاء تمامًا ، وذلك لضمان عدم دخول الدواء إلى العضل والذي قد يؤدي إلى حدوث كدمات.
- قم بتبديل جانب الحقن يوميًا بالتبادل بين الجانب الأيمن والأيسر.
- احرص على أخذ الحقنة في نفس الوقت يوميًا.
- للحد من الإصابة بالعدوى يجب عدم لمس الإبرة قبل الحقن أو لمس المحقنة في أي مكان.
- لا تقم بلوي غطاء الإبرة حتى لا تنثني.
- ابتعد عن الحقن بالمواقع المصابة بالكدمات أو الندب.
- ابتعد عن الحقن في أماكن تحتك بها ملابسك.

## ما هي الأشياء التي يجب مراعاتها عند استخدام دواء انوكسابارين؟

- لتفادي حدوث أي خدش تجنب أن تفرك الجلد بعد الحقن.
- لا تدع أي شخص يستخدم الحقنة الخاصة بك.

## ما الذي يتوجب عليّ فعله إذا وجدت فقاعة هواء داخل الحقنة ؟

لا يجب عليك القيام بأي شيء لإزالة فقاعة الهواء قبل أخذ  
الحقنة حيث أنّ وجودها يعدّ أمرًا طبيعيًا.



## ما هي الأعراض الجانبية للدواء ومتى يتوجب عليّ الذهاب إلى الطبيب؟

من أكثر الأعراض الجانبية المصاحبة لهذا الدواء هو ازدياد قابليّة المريض للتعرض للنزيف أو الكدمات. عليك الاتصال فورًا بالطبيب أو الصيدلي المسؤول عن حالتك عند حدوث أيّ من الآتي:

- تغيير في لون الجلد قريبًا من موضع الحقنة السابقة أو وجود احمرار أو سخونة أو انتفاخ.
- حدوث نزيف من الأنف.
- سعال أو قيء مصحوب بدم.
- رؤية دم في البول أو البراز.
- ظهور كدمات غير ناتجة عن ضربات أو سبب واضح.









المصادر والمراجع:

جميع الصور التوضيحية من [canva.com](https://www.canva.com)

المراجعة والتدقيق:

تمت مراجعة محتوى هذا الكتيب من قبل قسم الخدمات الصيدلية بمستشفى الملك فهد الجامعي بالخبر.

قسم الخدمات الصيدلانية

وحدة التوعية الصحية

IAU-24-580



جامعة الإمام عبد الرحمن بن فيصل  
IMAM ABDULRAHMAN BIN FAISAL UNIVERSITY

مستشفى الملك فهد الجامعي  
King Fahad Hospital The University